

Zahlen und Fakten 2025



Vorwort

Liebe Leserin, lieber Leser!

Innsbruck und Paris haben eine Parallele: Unsere Stadt ist flächenmäßig exakt gleich groß wie die französische Metropole. Eklatanter Unterschied: Nur 21% unseres Stadtgebiets sind besiedelt – der mehrheitliche Rest liegt im Gebirge.



Wie man sieht, ist „Innsbruck – Zahlen und Fakten“ vor allem eins: geballte, kompakte Information. Dank einer anschaulichen grafischen Aufbereitung wird der enorme Datenschatz unserer Alpenmetropole greifbar. Um ein paar weitere knackige Details preiszugeben: Innsbruck ist die Wirtschaftsdrehscheibe Westösterreichs und das ökonomische Herz Tirols. Ein gutes Viertel, nämlich 109.381 aller Tiroler Jobs entfallen auf Innsbruck.

Exakt 132.499 Innsbruckerinnen und Innsbrucker leben in knapp 80.000 Wohnungen, auf mindestens 575 Metern Seehöhe. Die Bevölkerung wächst kontinuierlich – in den letzten zehn Jahren um 4,4%. Innsbruck entwickelt sich also dynamisch.

Doch Innsbruck zeichnet sich vor allem durch eine einzigartige Lebensqualität aus: Eine alpin-urbane Großstadt mit dem weltbesten Wasser, höchster Daseinsvorsorge, einem kontinuierlich modernisierten Verkehrsnetz, zwei Seilbahnen, fünf Hochschulen und einem sportaffinen und gleichzeitig bodenständigen Lebensstil – genau diese Marken-DNA zieht jährlich 1 Mio. Gäste magnetisch in unsere Heimatstadt.

Und Innsbruck stellt sich weiterhin aktiv der Zukunft, um diese hohe Lebensqualität zu halten und auszubauen.

Ich freue mich darüber, dass wir Ihnen die Druckauflage dieser Daten zugänglich machen können. Diese 16 Seiten bringen Innsbruck auf den Punkt.

A handwritten signature in blue ink, which reads "Johannes Anzengruber". The signature is fluid and cursive.


Johannes Anzengruber
Bürgermeister der Stadt Innsbruck

Stadtgebiet & Klima

Die Flächen Innsbrucks 31.12.2024

10.491 ha

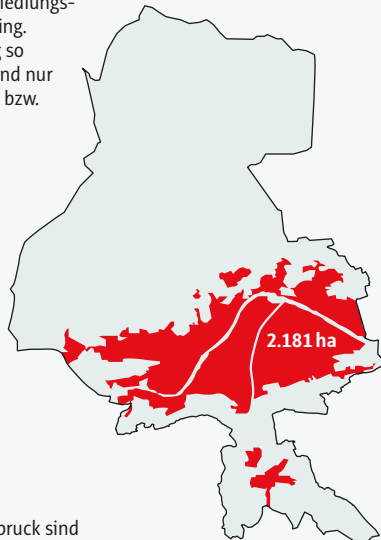
Gesamtfläche



Wald & Gebirge 7.187 ha (69%)	Bauflächen 455 ha (4%)
Landwirtschaft & Garten 1.562 ha (15%)	Gewässer 159 ha (2%)
Verkehrsanlagen 639 ha (6%)	Sonstige 489 ha (4%)

Siedlungsraum 2024

Die Besonderheit von Innsbruck besteht darin, dass große Teile des Stadtgebiets aus Gebirge bestehen. Deshalb ist der Anteil des Siedlungsraums verhältnismäßig gering. Innsbruck ist flächenmäßig so groß wie Paris, allerdings sind nur 20,8% der Fläche besiedelt bzw. besiedelbar.



20,8%

der Gesamtfläche von Innsbruck sind als Siedlungsraum ausgewiesen.

Markante Punkte

Innsbruck ist die am höchsten gelegene Landeshauptstadt.

Höchste Erhebung
Westliche Praxmarer-
karspitze 2.641 m

Höchstes Gebäude
Kajetan-Sweth-
Straße 66 m

Patscherkofel
2.248 m

Bergisel-
schanze
50 m

Innsbruck 575 m mittlere Seehöhe

Bregenz 427 m

Wien 190 m

Klima 2024

11,5°C

Jahresmitteltemperatur

Langjähriges Mittel: 9,3°C ▲

57

Föhntage

45 ▲

1.895

Sonnenstunden

1.828 ▲

933 mm

Niederschlag

903 mm ▲

+34,9°C

Höchste
Temperatur

12. August

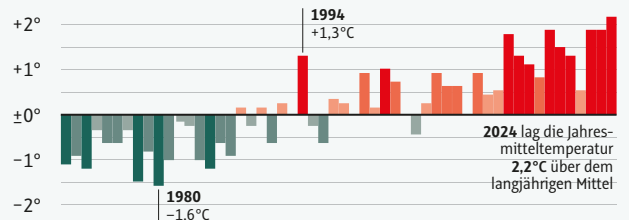
-9,8°C

Niedrigste
Temperatur

26. Dezember

Entwicklung der Jahresmitteltemperatur seit 1971

Abweichung Jahresmitteltemperatur vom langjährigen Mittel (1981 – 2010)



Bevölkerung

Bevölkerungsstand 1.1.2025

132.499
Hauptwohnsitze

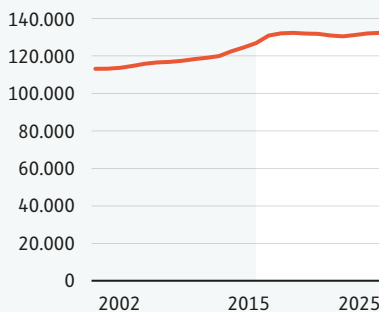


65.367
männlich
(49,3%)



67.132
weiblich
(50,7%)

Bevölkerungsentwicklung seit 2002

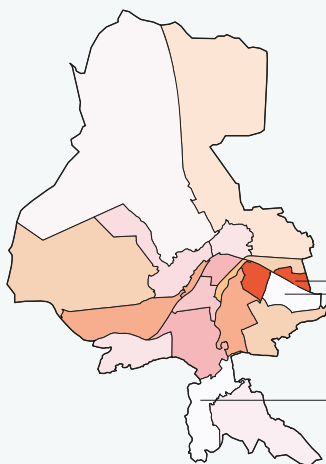


+4,4%
Veränderung 2015 – 2025
5.534 Personen

+0,7%
durchschnittliches
jährliches Wachstum
853 Personen

+0,2%
Veränderung seit 1.1.2024
311 Personen

Bevölkerungsdichte 2024



6.074
Einwohner pro km²
Siedlungsraum leben
durchschnittlich
in Innsbruck

Höchste Dichte:
Olympisches Dorf
15.486 Einwohner/km²

**Niedrigste Dichte
(Gewerbegebiet):**
Gewerbegebiet Roßau
364 Einwohner/km²

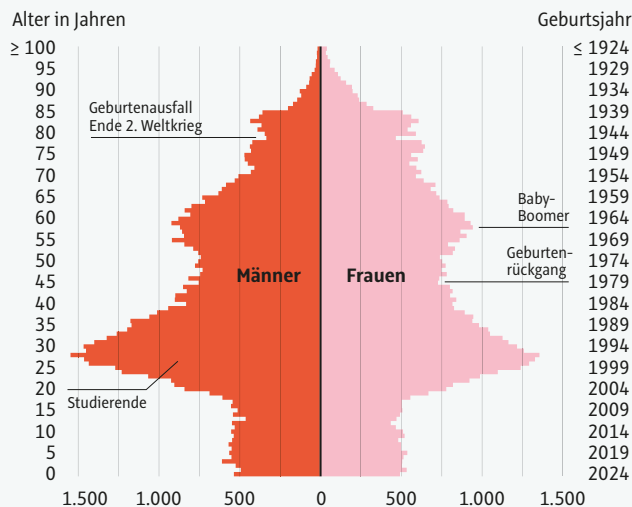
**Niedrigste Dichte
(Wohngebiet):** Vill
1.715 Einwohner/km²

Bevölkerungsstruktur 1.1.2025

42 Jahre
durchschnittliches Alter
der Innsbruckerinnen und
Innsbrucker

19,2%
Seniorenquote
(≥ 65 Jahre)

11,6%
Kinderquote
(0–14 Jahre)



Staatsangehörigkeit 2024



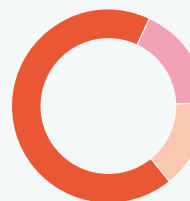
415
Einbürgerungen
Vorjahr: 365 ▲



150
Nationen sind in
Innsbruck vertreten

Bevölkerung nach
Staatsangehörigkeit:

67,8%
Österreich
89.867 Personen



17,7%
EU
23.376

14,5%
Drittstaaten
19.256

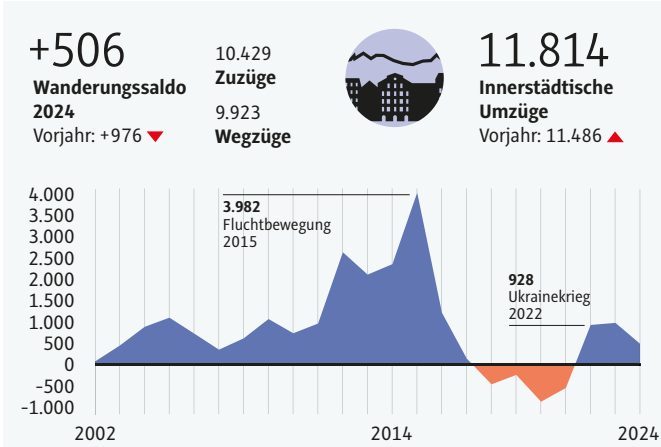
**Ausländische
Top-Nationen**

Deutschland 10.604
Italien 4.045
Syrien 2.979

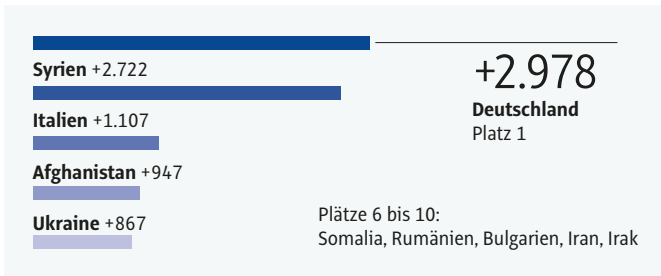
Türkei 2.884
Serbien 2.175
Rumänien 1.561

Zuzüge & Wegzüge

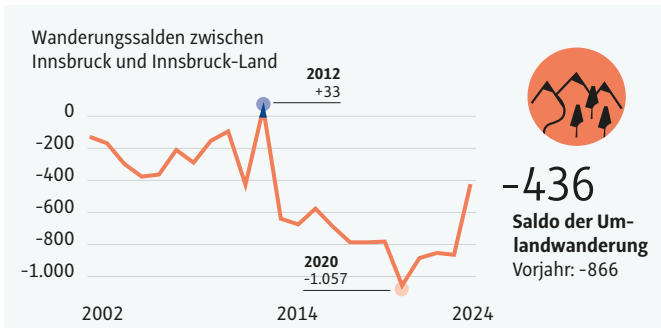
Wanderungssaldo 2002–2024



Nationen mit größtem Saldo 2015–2024



Umlandwanderung 2024



Geburten & Sterbefälle

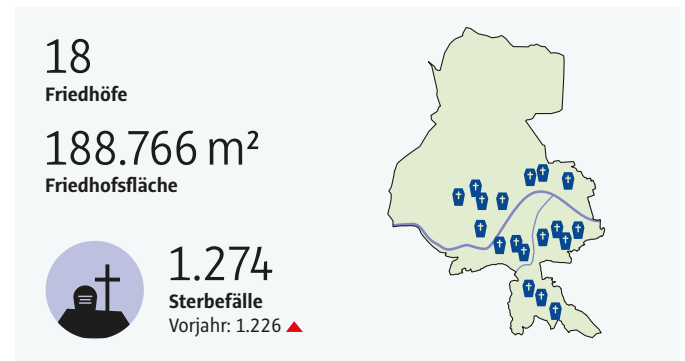
Geburten 2024



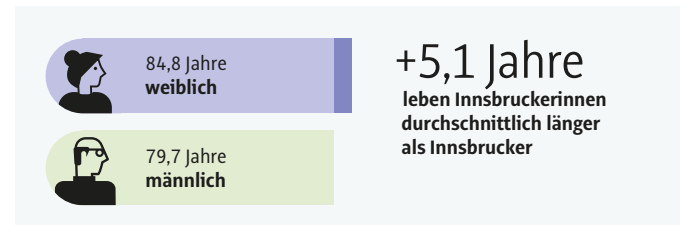
Beliebteste Vornamen 2024



Sterbefälle 2024



Lebenserwartung 2023



Ehe & Familie

Eheschließungen & Scheidungen 2024



622

Eheschließungen & Verpartnerungen
Vorjahr: 642 ▼



212

Scheidungen & Auflösungen
Vorjahr: 255 ▼

Medianheiratsalter

35 Jahre

Männer
2014: 35 Jahre

33 Jahre

Frauen
2014: 32 Jahre ▲

Familien 31.10.2023

31.114

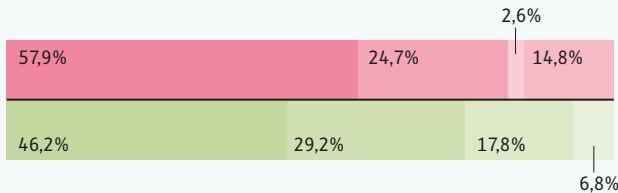
Familien

14.369

ohne Kinder
(46,2%)

16.745

mit mind. 1 Kind
(53,8%)



Ehepaare	17.998	keine Kinder	14.369
Lebensgemeinschaft	7.698	1 Kind	9.095
Vater in Ein-Eltern-Familie	818	2 Kinder	5.524
Mutter in Ein-Eltern-Familie	4.600	3 oder mehr Kinder	2.126



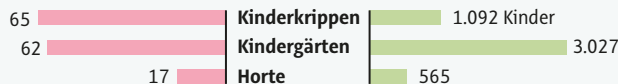
144

Kinderbetreuungs-
einrichtungen
2024/25



4.684

Kinder in Betreu-
ungseinrichtungen



Wohnen

Wohnungen & Gebäude 1.1.2025

16.732

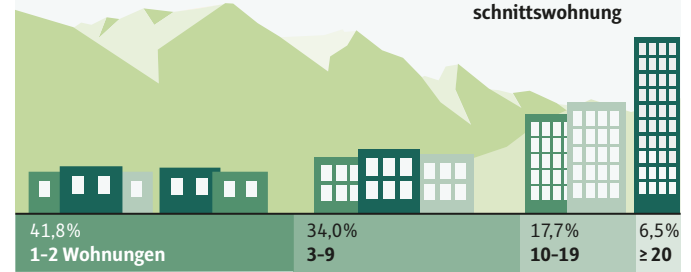
Gebäude
2015: 14.445 ▲

79.882

Wohnungen
2015: 72.634 ▲

67 m²

und 3 Zimmer hat die
Innsbrucker Durch-
schnittswohnung



Haushalte 31.10.2023

48,4%
Single-Haushalte
2001: 42,4% ▲

28,5%
2 Personen

1,5%
≥ 6 Personen

21,6%
3-5 Personen

Immobilienpreise 2024

+90,0%

neue Eigentumswohnung
durchschnittliche Preissteigerung
seit 2014
2024: 7.956 €/m²

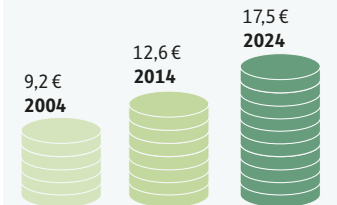


+8,3€/m²

Mietpreissteigerung
seit 2004

+79,7%

gebrauchte Eigentumswohnung
durchschnittliche Preissteigerung
seit 2014
2024: 5.406 €/m²



Mietpreise: Netto pro m² ohne Betriebskosten und ohne gesetzliche MwSt.

Wirtschaft

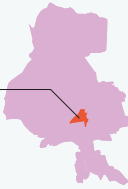
Arbeitsstätten & Beschäftigte 31.10.2023

109.381
Beschäftigte

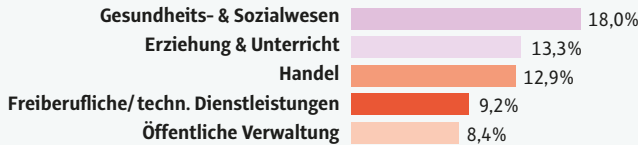


14.198
Arbeitsstätten

20,4%
aller **Arbeitsstätten**
befinden sich in der
Innenstadt



Die fünf Wirtschaftsabschnitte
mit den meisten Beschäftigten:

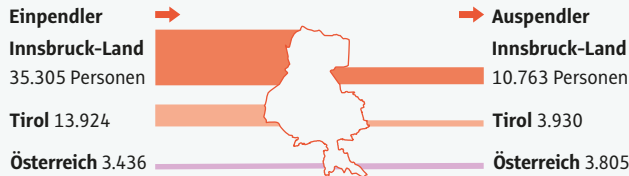


Erwerbsspendler 31.10.2023



179.667
Innsbrucks
Tagesbevölkerung

+34.167
Erwerbsspendlersaldo
+13.001
Schulpendlersaldo



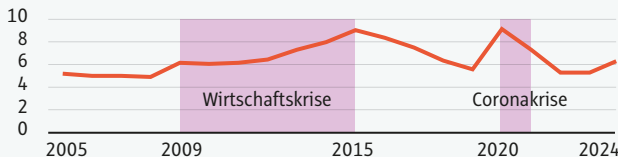
Arbeitsmarkt 2024

3.799
Arbeitslose
Jahresdurchschnitt

2.317
männlich
1.482
weiblich

6,1%
Arbeitslosenquote
2023: 5,2% ▲

Entwicklung der Arbeitslosenquote 2004-2024



Gesundheit & Freizeit

Gesundheitssystem 2024



631
niedergelassene
Ärztinnen/Ärzte

59%
männlich
41%
weiblich

64%
Wahlärzte
36%
Kassenärzte



3
Krankenhäuser
1.623 Betten

123
Zahnärzte
390
Fachärzte
118
Allgemeinmediziner

Freizeit 2024



217
Erholungs- und
Spielanlagen



531
Kinderspiel-
geräte



85
Trinkbrunnen



51
Tischtennis-
tische



35
Ballspiel-
plätze



14
Schachspiel-
möglichkeiten



6
Slackline-
anlagen

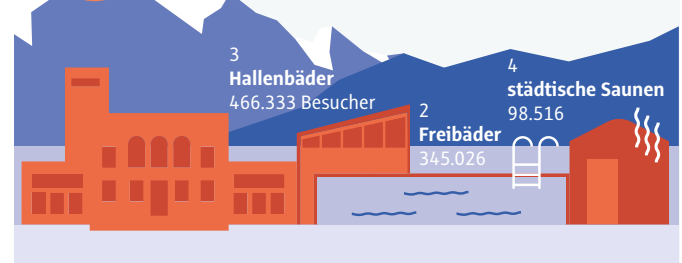


3
Skaterplätze



5
Städtische Bäder

811.359
Besucher



Bildung & Kultur

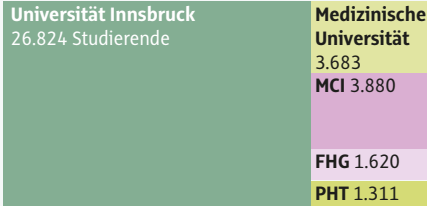
Bildungseinrichtungen 2024/25

43
Pflichtschulen
13.208
Schülerinnen/
Schüler

21
Mittlere &
höhere Schulen
13.385
Schülerinnen/
Schüler



5 Hochschulen
37.318 Studierende

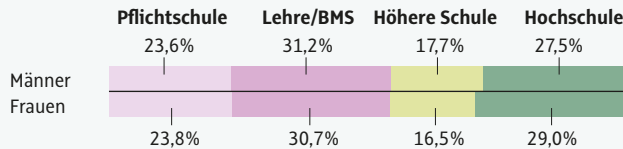


MCI (Management Center Innsbruck), FHG (Fachhochschule für Gesundheit), PHT (Pädagogische Hochschule Tirol)

Bildungsstand 31.10.2023

Höchste abgeschlossene Ausbildung:

23,7% Pflichtschule 1981: 41,5% ▼	48,0% Lehre/BMHS/AHS 1981: 51,2% ▼	28,3% Hochschule 1981: 7,3% ▲
--	---	--




Kultur 2024



17
Museen
778.624 Besucher



19
Bibliotheken
80.065 Medienbestand
der Stadtbibliothek



327.950
Besucher im
Alpenzoo



113.821
Besucher im
Stadtturm



108
Messen & Kongresse
210.865 Besucher



460
Veranstaltungen im Tiroler
Landestheater, Congresshaus
Saal Tirol & Haus der Musik
150.666 Besucher

Quelle: Hochschulen, Bildungsdirektion für Tirol, Fachberufsschulen, Statistik Austria, Tiroler Landestheater und Orchester GmbH, Congress und Messe Innsbruck GmbH, Innsbrucker museale Einrichtungen und Bibliotheken

Tourismus

Ankünfte & Nächtigungen 2023/24

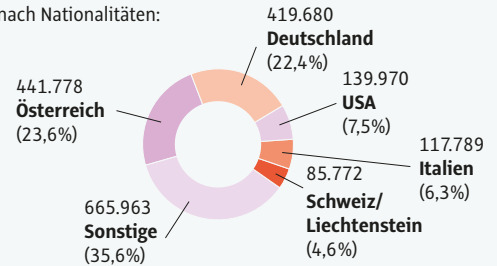


1.028.303
Ankünfte
2022/23: 958.300 ▲



1,87 Mio.
Nächtigungen
2022/23: 1,77 Mio. ▲

Nächtigungen nach Nationalitäten:



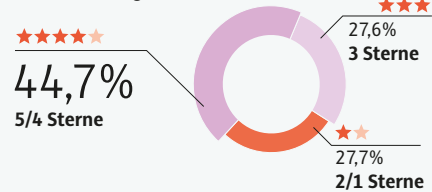
Betriebe & Bettenbestand 2023/24

280
Betriebe
gewerblich: 109

9.313
Betten
gewerblich: 7.865

84,5%
gewerbliche
Betten

Betten nach Betriebskategorie:

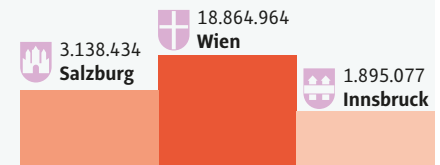


Städtetourismus 2024



3.
Platz

Top 3 Städte Österreichs
nach Nächtigungsanzahl:



Quelle: Stadt Innsbruck, Tourismusverband Innsbruck und seine Feriendörfer, Statistik Austria

Verkehr

KFZ-Bestand 2024

76.456


Kraftfahrzeuge

74,8%

PKW

10,6%

Motorräder



PKW 57.221

LKW 6.499

Motorräder 8.091

Motorfahräder 2.482

Busse 192

Traktoren 670

Sonstige 1.301

3.687

PKW-Neuzulassungen

Gebrauchtzulassungen: 8.708

22,6%

davon alternativ betrieben

Vorjahr: 23,4% ▼



Flughafen 2024



40.435

Flugbewegungen

Vorjahr: 45.139 ▼

862.202

Passagiere

Vorjahr: 906.655 ▼

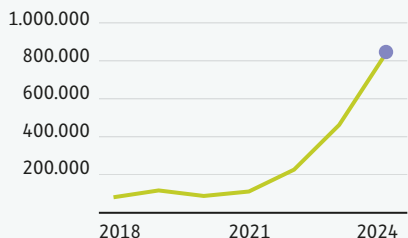
Verleihsystem Stadtrad Innsbruck 2018-2024



830.443

Ausleihungen

Vorjahr: 464.328 ▲



Quelle: Statistik Austria, Flughafen Innsbruck, Innsbrucker Verkehrsbetriebe

Politik

Gemeinderat & Stadtsenat 2025

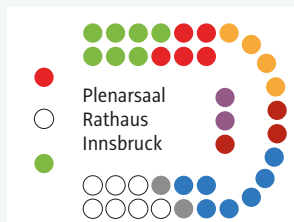


40

Gemeinderats-
mitglieder

7

Stadtsenats-
mitglieder



Sitzplan des Innsbrucker
Gemeinderats

Gemeinderat

- GRÜNE 8
- JA - Jetzt Innsbruck 8
- FPÖ 7
- SPÖ 6
- TURSKY 4
- KPÖ 3
- FRITZ - Bürgerforum Tirol 2
- ALI - Alternative Liste Innsbruck 2

Zusammensetzung des Stadtsenats

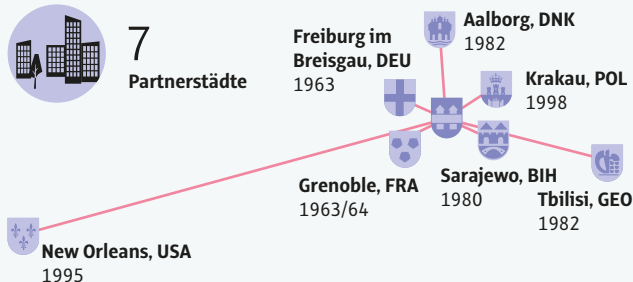
- Johannes Anzengruber, JA
Bürgermeister
- Georg Willi, GRÜNE
1. Vizebürgermeister
- Elisabeth Mayr, SPÖ
2. Vizebürgermeisterin
- Janine Bex, GRÜNE
Amtsführende Stadträtin
- Mariella Lutz, JA
Amtsführende Stadträtin
- Markus Lassenberger, FPÖ
Stadtrat
- Markus Stoll, TURSKY
Stadtrat

Partnerstädte



7

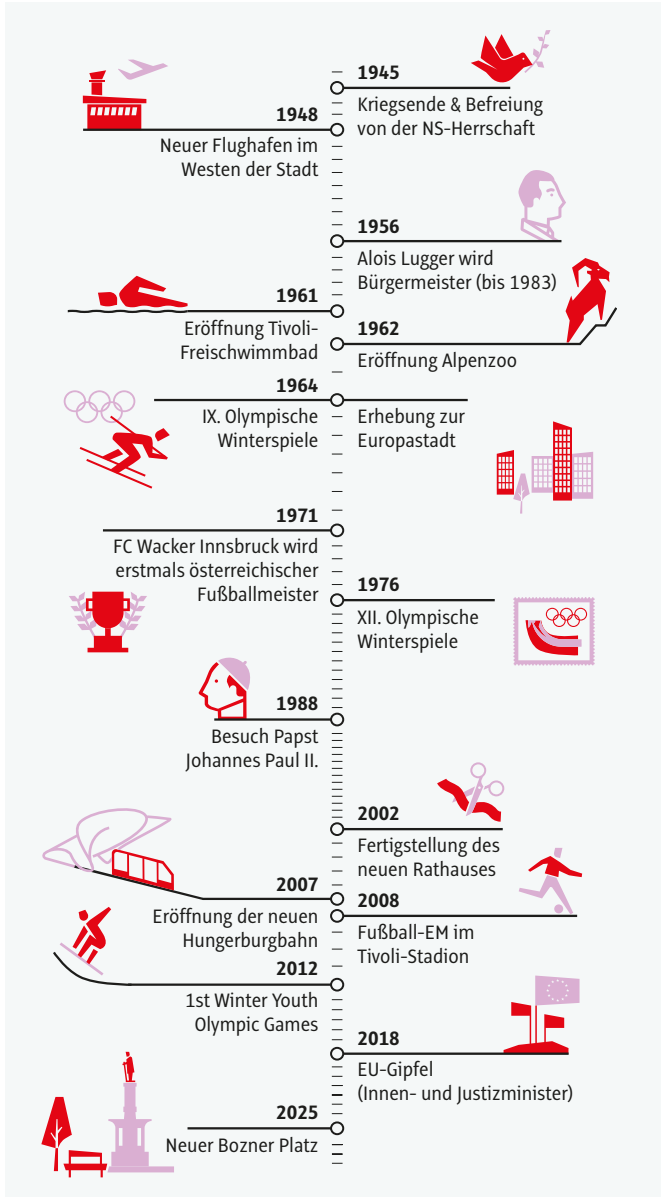
Partnerstädte



Quelle: Stadt Innsbruck

Stadtgeschichte

Ausgewählte Ereignisse ab 1945



Medieninhaber und Herausgeber

Stadtmagistrat Innsbruck
Stadtvermessung und Statistik
Fallmerayerstraße 2, 1. Stock
6020 Innsbruck
Telefon: +43 512 5360 8132
Mail: post.statistik@innsbruck.gv.at
Für den Inhalt verantwortlich:
Mathias Behmann

Redaktionsteam

Elisabeth Ammon
Mathias Behmann
Stefan Pöll

Gestaltung

buerobauer.com

Druck

Arnold Druck GmbH & CoKG –
produziert im Herzen von Innsbruck

Offenlegung

Statistische Analysen betreffend die Stadt Innsbruck.

Rechtlicher Hinweis

Die enthaltenen Daten, Tabellen, Grafiken, Bilder etc. sind urheberrechtlich geschützt.
Haftungsausschluss: Wir übernehmen keine Haftung für die Richtigkeit, Vollständigkeit und Aktualität des Inhalts. Nachdruck nur mit Quellenangabe.

Innsbruck, im September 2025

